





## X-Gen4t omschakelen tussen 720P en PAL.

Omschakelen tussen 720p 4t of PAL geschiedt door na het inschakelen van de voedingsspanning de programmeerknop meer dan 3 seconden naar links of naar rechts te duwen of de linker of rechter cursortoets meer dan 3 seconden in te drukken.



### Omschakelen van 720p naar PAL (analoog) :

Duw de programmeerknop 3 seconden naar rechts.

### Omschakelen van analoog PAL naar 720p 4t:

Duw de programmeerknop 3 seconden naar links.

Let op, zowel in 720p als in PAL levert de camera een 16 : 9 breedbeeld.